




MUNICIPIO DE YURIRIA, GUANAJUATO
INFORMACIÓN FINANCIERA 3ER TRIMESTRE 2021

ESTADO ANALITICO DEL EJERCICIO DEL PRESUPUESTO DE EGRESOS



Municipio de Yuriria


Estado Analítico del Ejercicio del Presupuesto de Egresos
Clasificación por Objeto del Gasto (Capítulo y Concepto)
Del 1 de Enero AL 30 DE SEPTIEMBRE DEL 2021



Concepto	Egresos					Subejercicio 6 = (3 - 4)
	Aprobado 1	Ampliaciones/ (Reducciones) 2	Modificado 3 = (1 + 2)	Devengado 4	Pagado 5	
Servicios Personales	85,451,140.02	-36,821.17	85,414,318.85	56,588,339.16	56,296,357.28	28,825,979.69
Remuneraciones al Personal de Carácter Permanente	46,890,934.93	-4,069,032.69	42,821,902.24	29,748,663.56	29,748,663.56	13,073,238.68
Remuneraciones al Personal de Carácter Transitorio	5,012,700.93	4,813,369.29	9,826,070.22	9,426,590.34	9,426,590.34	399,479.88
Remuneraciones Adicionales y Especiales	9,573,286.76	-313,949.09	9,259,337.67	881,186.83	881,186.83	8,378,150.84
Seguridad Social	475,000.00	0.00	475,000.00	409,107.95	409,107.95	65,892.05
Otras Prestaciones Sociales y Económicas	23,499,217.40	-467,208.68	23,032,008.72	16,122,790.48	15,830,808.60	6,909,218.24
Previsiones	0.00	0.00	0.00	0.00	0.00	0.00
Pago de Estímulos a Servidores Públicos	0.00	0.00	0.00	0.00	0.00	0.00
Materiales Y Suministros	24,519,983.01	13,489,602.13	38,009,585.14	29,856,542.18	29,746,854.42	8,153,042.96
Materiales de Administración, Emisión de Documentos y Artículos Oficiales	2,498,596.52	505,764.03	3,004,360.55	2,158,374.98	2,158,374.98	845,985.57
Alimentos y Utensilios	463,064.18	-122,809.06	340,255.12	193,342.99	193,342.99	146,912.13
Materias Primas y Materiales de Producción y Comercialización	28,200.00	-5,500.00	22,700.00	11,640.00	11,640.00	11,060.00
Materiales y Artículos de Construcción y de Reparación	6,010,730.76	13,098,040.75	19,108,771.51	15,724,071.22	15,724,071.22	3,384,700.29
Productos Químicos, Farmacéuticos y de Laboratorio	1,082,814.28	-134,583.86	948,230.42	796,549.97	796,549.97	151,680.45
Combustibles, Lubricantes y Aditivos	11,068,337.39	456,054.24	11,524,391.63	9,191,309.32	9,081,621.56	2,333,082.31
Vestuario, Blancos, Prendas de Protección y Artículos Deportivos	1,217,953.53	-9,717.48	1,208,236.05	422,846.81	422,846.81	785,389.24
Materiales y Suministros Para Seguridad	0.00	0.00	0.00	0.00	0.00	0.00
Herramientas, Refacciones y Accesorios Menores	2,150,286.35	-297,646.49	1,852,639.86	1,358,406.89	1,358,406.89	494,232.97
Servicios Generales	48,974,446.51	-5,912,170.94	43,062,275.57	32,971,145.19	27,626,109.19	10,091,130.38
Servicios Básicos	28,122,805.39	299,203.47	28,422,008.86	21,170,136.95	15,966,786.75	7,251,871.91
Servicios de Arrendamiento	3,798,878.00	-99,151.94	3,699,726.06	996,361.73	996,361.73	269,288.27
Servicios Profesionales, Científicos, Técnicos y Otros Servicios	623,000.00	-47,439.16	575,560.84	413,940.69	413,940.69	161,620.15
Servicios Financieros, Bancarios y Comerciales	1,314,344.59	-331,205.71	983,138.88	661,807.68	661,807.68	321,331.20
Servicios de Instalación, Reparación, Mantenimiento y Conservación	1,664,592.47	-604,971.00	1,059,621.47	811,888.81	811,888.81	247,732.66
Servicios de Traslado y Viáticos	316,723.40	-131,800.00	184,923.40	112,610.15	105,924.37	72,313.25
Servicios Oficiales	4,844,272.69	-3,244,626.62	1,599,646.07	1,410,489.54	1,410,489.54	189,156.53
Otros Servicios Generales	6,062,553.49	-790,553.50	5,271,999.99	4,365,962.22	4,230,962.22	906,037.77
Transferencias, Asignaciones, Subsidios Y Otras Ayudas	20,728,575.41	6,247,283.08	26,975,858.49	20,725,927.81	20,725,927.81	6,249,930.68
Transferencias Internas y Asignaciones al Sector Público	9,500,000.00	0.00	9,500,000.00	6,345,000.00	6,345,000.00	3,155,000.00
Transferencias al Resto del Sector Público	0.00	0.00	0.00	0.00	0.00	0.00
Subsidios y Subvenciones	1,612,150.00	-374,525.00	1,237,625.00	0.00	0.00	1,237,625.00
Ayudas Sociales	6,743,256.22	6,588,601.05	13,331,857.27	12,521,440.40	12,521,440.40	810,416.87
Pensiones y Jubilaciones	2,873,169.19	33,207.03	2,906,376.22	1,859,487.41	1,859,487.41	1,046,888.81
Transferencias a Fideicomisos, Mandatos y Otros Análogos	0.00	0.00	0.00	0.00	0.00	0.00
Transferencias a la Seguridad Social	0.00	0.00	0.00	0.00	0.00	0.00
Donativos	0.00	0.00	0.00	0.00	0.00	0.00
Transferencias al Exterior	0.00	0.00	0.00	0.00	0.00	0.00
Bienes Muebles, Inmuebles E Intangibles	6,303,687.67	-463,178.15	5,840,509.52	5,652,784.87	5,648,144.87	187,724.65
Mobiliario y Equipo de Administración	507,839.99	163,030.58	670,870.57	607,265.52	607,265.52	63,605.05
Mobiliario y Equipo Educativo y Recreativo	649,510.00	-2,984.33	646,525.67	544,207.43	539,567.43	102,318.24
Equipo e Instrumental Médico y de Laboratorio	0.00	0.00	0.00	0.00	0.00	0.00
Vehículos y Equipo de Transporte	4,205,016.24	-239,634.23	3,965,382.01	3,965,382.01	3,965,382.01	0.00
Equipo de Defensa y Seguridad	0.00	0.00	0.00	0.00	0.00	0.00
Maquinaria, Otros Equipos y Herramientas	660,041.44	-140,190.17	519,851.27	498,051.27	498,051.27	21,800.00
Activos Biológicos	0.00	0.00	0.00	0.00	0.00	0.00
Bienes Inmuebles	0.00	0.00	0.00	0.00	0.00	0.00
Activos Intangibles	281,280.00	-243,400.00	37,880.00	37,878.64	37,878.64	1.36

Inversión Pública	41,329,811.36	93,241,038.35	134,570,849.71	83,418,863.28	83,418,863.28	51,151,986.43
Obra Pública en Bienes de Dominio Público	40,262,238.49	83,441,022.35	123,703,260.84	82,553,992.25	82,553,992.25	41,149,268.59
Obra Pública en Bienes Propios	1,067,572.87	9,800,016.00	10,867,588.87	864,871.03	864,871.03	10,002,717.84
Proyectos Productivos y Acciones de Fomento		0.00	0.00	0.00	0.00	0.00
Inversiones Financieras Y Otras Provisiones	72,517,915.42	-72,317,915.42	200,000.00	0.00	0.00	200,000.00
Inversiones Para el Fomento de Actividades Productivas.		0.00	0.00	0.00	0.00	0.00
Acciones y Participaciones de Capital		0.00	0.00	0.00	0.00	0.00
Compra de Títulos y Valores		0.00	0.00	0.00	0.00	0.00
Concesión de Préstamos		0.00	0.00	0.00	0.00	0.00
Inversiones en Fideicomisos, Mandatos y Otros Análogos		0.00	0.00	0.00	0.00	0.00
Otras Inversiones Financieras		0.00	0.00	0.00	0.00	0.00
Provisiones para Contingencias y Otras Erogaciones Especiales		0.00	0.00	0.00	0.00	0.00
Participaciones Y Aportaciones	72,517,915.42	-72,317,915.42	200,000.00	0.00	0.00	200,000.00
Participaciones	1,212,057.12	2,439,090.90	3,651,148.02	3,651,148.02	3,651,148.02	0.00
Aportaciones		0.00	0.00	0.00	0.00	0.00
Convenios	1,212,057.12	0.00	0.00	0.00	0.00	0.00
Deuda Pública	10,036,037.97	2,439,090.90	3,651,148.02	3,651,148.02	3,651,148.02	0.00
Amortización de la Deuda Pública	9,237,765.64	-134,757.50	9,901,280.47	9,188,050.72	9,188,050.72	713,229.75
Intereses de la Deuda Pública	798,272.33	0.00	9,237,765.64	8,703,068.52	8,703,068.52	534,697.12
Comisiones de la Deuda Pública		-134,757.50	663,514.83	484,982.20	484,982.20	178,532.63
Gastos de la Deuda Pública		0.00	0.00	0.00	0.00	0.00
Costo por Coberturas		0.00	0.00	0.00	0.00	0.00
Apoyos Financieros		0.00	0.00	0.00	0.00	0.00
Adeudos de Ejercicios Fiscales Anteriores (Adefas)		0.00	0.00	0.00	0.00	0.00
Total del Gasto	311,073,654.49	36,552,171.28	347,625,825.77	242,052,801.23	236,301,455.59	105,573,024.54


Bajo protesta de decir verdad declaramos que los Estados Financieros y sus notas, son razonablemente correctos y son responsabilidad del emisor.

C. SALOMON CARMONA AYALA

 PRESIDENTE MUNICIPAL


L.E. ARTEMIO GONZALEZ GAVIÑA
 ENCARGADO DEL DESPACHO DE LA TESORERIA
 MUNICIPAL


Total del Gasto	0.00	0.00	0.00	0.00	0.00	0.00	0.00
-----------------	------	------	------	------	------	------	------

Concepto	Egresos						Subejercicio 6 = (3 - 4)
	Aprobado	Ampliaciones/ (Reducciones)	Modificado	Devengado	Pagado		
	1	2	3 = (1 + 2)	4	5		
Entidades Paraestatales y Fideicomisos No Empresariales y No Financieros	0.00	0.00	0.00	0.00	0.00	0.00	0.00
Instituciones Públicas de la Seguridad Social	0.00	0.00	0.00	0.00	0.00	0.00	0.00
Entidades Paraestatales Empresariales No Financieras con Participación Estatal Mayoritaria	0.00	0.00	0.00	0.00	0.00	0.00	0.00
Fideicomisos Empresariales No Financieros con Participación Estatal Mayoritaria	0.00	0.00	0.00	0.00	0.00	0.00	0.00
Entidades Paraestatales Empresariales Financieras Monetarias con Participación Estatal Mayoritaria	0.00	0.00	0.00	0.00	0.00	0.00	0.00
Entidades Paraestatales Financieras No Monetarias con Participación Estatal Mayoritaria	0.00	0.00	0.00	0.00	0.00	0.00	0.00
Fideicomisos Financieros Públicos con Participación Estatal Mayoritaria	0.00	0.00	0.00	0.00	0.00	0.00	0.00
Total del Gasto	0.00	0.00	0.00	0.00	0.00	0.00	0.00



Sector Paraestatal del Gobierno (Federal/Estatal/Municipal) de Municipio de Yuriria
 Estado Analítico del Ejercicio del Presupuesto de Egresos
 Clasificación Administrativa
 Del 1 de Enero AL 30 DE SEPTIEMBRE DEL 2021



Salvador Camacho


[Signature]

Concepto	Egresos						Subejercicio
	Aprobado	Ampliaciones/ (Reducciones)	Modificado	Devengado	Pagado	6 = (3 - 4)	
	1	2	3 = (1 + 2)	4	5	6 = (3 - 4)	
Gobierno	90,072,472.47	978,432.30	91,050,904.77	63,868,374.79	63,321,454.36	27,182,529.98	
Legislación	7,682,205.75	166,643.18	7,848,848.93	4,988,816.10	4,872,433.89	2,860,032.83	
Justicia	647,139.22	-254,281.76	392,857.46	242,383.37	242,383.37	150,474.09	
Coordinación de la Política de Gobierno	27,796,263.47	2,826,154.19	30,622,417.66	23,506,555.53	23,190,345.08	7,115,862.13	
Relaciones Exteriores	1,963,613.71	-164,093.88	1,799,519.83	1,110,623.95	1,105,983.95	688,895.88	
Asuntos Financieros y Hacendarios	5,855,798.17	-193,272.10	5,662,526.07	3,884,625.07	3,884,625.07	1,777,901.00	
Seguridad Nacional	0.00	0.00	0.00	0.00	0.00	0.00	
Asuntos de Orden Público y de Seguridad Interior	35,152,958.46	-1,773.75	35,151,184.71	23,574,948.57	23,464,960.81	11,576,536.14	
Otros Servicios Generales	10,974,493.69	-1,400,943.58	9,573,550.11	6,560,722.20	6,560,722.19	3,012,827.91	
Desarrollo Social	195,076,818.65	36,050,294.42	231,127,113.07	159,391,704.20	154,187,278.99	71,735,408.87	
Protección Ambiental	6,059,431.39	3,249,685.23	9,309,116.62	4,724,783.79	4,724,783.79	4,584,332.83	
Vivienda y Servicios a la Comunidad	175,675,112.67	27,444,069.42	203,119,182.09	148,681,612.65	143,477,187.44	54,437,569.44	
Salud	0.00	0.00	0.00	0.00	0.00	0.00	
Recreación, Cultura y Otras Manifestaciones Sociales	9,056,825.56	5,873,740.58	14,929,566.14	3,679,011.86	3,679,011.86	11,250,554.28	
Educación	944,563.66	288,602.82	1,233,166.48	757,646.52	757,646.52	475,519.96	
Protección Social	305,048.66	-54,971.93	250,076.73	142,199.71	142,199.71	107,877.02	
Otros Asuntos Sociales	3,035,836.71	-749,831.70	2,286,005.01	1,406,449.67	1,406,449.67	879,555.34	
Desarrollo Económico	6,268,325.40	-341,797.94	5,926,527.46	3,169,671.52	3,169,671.52	2,756,855.94	
Asuntos Económicos, Comerciales y Laborales en General	1,752,357.26	-383,599.39	1,368,757.87	852,848.36	852,848.36	515,909.51	
Agropecuaria, Silvicultura, Pesca y Caza	3,579,188.92	104,167.22	3,683,356.14	1,910,523.39	1,910,523.39	1,772,830.75	
Combustibles y Energía	0.00	0.00	0.00	0.00	0.00	0.00	
Minería, Manufacturas y Construcción	0.00	0.00	0.00	0.00	0.00	0.00	
Transporte	0.00	0.00	0.00	0.00	0.00	0.00	
Comunicaciones	0.00	0.00	0.00	0.00	0.00	0.00	
Turismo	936,779.22	-62,365.77	874,413.45	406,297.77	406,297.77	468,115.68	
Ciencia, Tecnología e Innovación	0.00	0.00	0.00	0.00	0.00	0.00	
Otras Industrias y Otros Asuntos Económicos	0.00	0.00	0.00	0.00	0.00	0.00	
Otros no Clasificados en Funciones Anteriores	19,656,037.97	-134,757.50	19,521,280.47	15,623,050.72	15,623,050.72	3,898,229.75	
Transacciones de la Deuda Pública / Costo Financiero de la Deuda	10,036,037.97	-134,757.50	9,901,280.47	9,188,050.72	9,188,050.72	713,229.75	
Transferencias, Participaciones y Aportaciones Entre Diferentes Niveles y Ordenes de Gobierno	9,620,000.00	0.00	9,620,000.00	6,435,000.00	6,435,000.00	3,185,000.00	
Saneamiento del Sistema Financiero	0.00	0.00	0.00	0.00	0.00	0.00	
Adeudos de Ejercicios Fiscales Anteriores	0.00	0.00	0.00	0.00	0.00	0.00	
Total del Gasto	311,073,654.49	36,552,171.28	347,625,825.77	242,052,801.23	236,301,455.59	105,573,024.54	

Bajo protesta de decir verdad declaramos que los Estados Financieros y sus notas, son razonablemente correctos y son responsabilidad del emisor.

C. SALOMÓN CARMONA AYALA

 PRESIDENTE MUNICIPAL

L.E. ARTEMIO GONZALEZ GAVIÑA

 ENCARGADO DEL DESPACHO DE LA TESORERÍA MUNICIPAL